

Globe Option 3G Router Üzerinde Port Yönlendirme İşlemi Resimli Anlatım

The screenshot shows the main menu of the Globe Option 3G Router web interface. The menu items are: Ana Sayfa (highlighted with a red circle), Hızlı Kurulum, and İnterne Bağlantı. Below the menu, there are navigation tabs: Genel Bakış, Harita Görünümü, Yükleme Sihirbazı, and Hızlı Kurulum. The main heading is "Ana Sayfa".

Below the heading, there is a section titled "İnternet Bağlantısı". It shows the status of the internet connection. The status is "Aygıt: Check SIM". Below this, it says "Aygıt: Bağlantı durumu:".

The screenshot shows the "Hizmetler" (Services) section of the Globe Option 3G Router web interface. The services listed are:

- Güvenlik Duvarı (Firewall) - Tipik Güvenlik (Typical Security) - Devre dışı (Disabled)
- Yazdırma Sunucusu (Print Server) - Devre dışı (Disabled)
- Kişisel Etki Alanı Adı (Personal Domain Name) - Devre dışı (Disabled)
- Dosya Sunucusu (File Server) - Devre dışı (Disabled)
- IPSec - Devre dışı (Disabled)
- Failover - Etkin (Active)

The "Güvenlik Duvarı" service is highlighted with a red circle.

Maksimum Güvenlik
Gelen Politikası: **Reddet.**
"Uzaktan Yönetim ayarları, güvenlik gelen politikasını geçersiz kılacak."
Giden Politikası: **Reddet.**
Şu hizmetler için giden erişimine izin veriliyor: DHCP, DNS, IMAP, SMTP, POP3, HTTPS, HTTP, FTP, Telnet.

Tipik Güvenlik
Gelen Politikası: **Reddet.**
"Uzaktan Yönetim ayarları, güvenlik gelen politikasını geçersiz kılacak."



Bağlantı Noktası İletme Kuralı Ekle

Yerel Ana Bilgisayar

Protokol

Yerel Ana Bilgisayar kısmından EKLE diyerek içeride ki local bilgisayarın adı veya IP adresi girilir.

Düzenle

Ağ Nesnesi Türü:

IP Adresi:

Protokol Kısmından “Kullanıcı Tanımlı” seçeneği işaretlenir ve yönlendirilecek portlar için kural oluşturulur.


Yerel Ana Bilgisayar	
Ad	Adres
Ağ Nesnesi	192.168.1.5

Protokol Herhangi Bir ▾

Tamam İptal

Genel Bakış | Erişim Denetimi | **Bağlantı Noktası İletme** | DMZ Ana Bilgisayarı | Bağlantı Noktası Tetikleme | Web Sitesi Kısıtlam

Hizmet Adı:

Protokol	Sunucu Bağlantı Noktaları	Eylem
Yeni Sunucu Bağlantı Noktaları		

Tamam İptal

Genel Bakış | Erişim Denetimi | **Bağlantı Noktası İletme** | DMZ A

usu Bağlantı Noktalarını Düzenle

Protokol Diğer ▾

Protokol Numarası:

Tamam İptal



Yerel Ana Bilgisayar Bağlantı Noktalarını Düzenle

Protokol	TCP
Kaynak Bağlantı Noktaları:	Herhangi Bir
Hedef Bağlantı Noktaları:	Tek 8081

Yukarıda ki alanlardan ilgili protokol ve Hedef port çildikten sonra kural tanımlaması yapılır.

Bağlantı Noktası İletme Kuralı Ekle

Yerel Ana Bilgisayar		
DHCP	Adres	Eylem
	8Th-Vaio	
Protokol		
Program_ADI	Bağlantı Noktaları	Eylem
Ekle...	TCP Herhangi Bir -> 8081	
<input type="checkbox"/> Genel IP Adresi Belirt		
Bağlantı Noktasına İlet:		Belirt 80
Zamanlama	Daima	

Yukarıda görünen ekran görüntüsünde yapılmak istenen şudur:

- 1- WAN tarafındaki bir bilgisayarın herhangi bir portundan 3G modem üzerinde belirlenmiş LAN'ına bağlı bilgisayarın 8081 numaralı portuna bir talep gönderilirse,
- 2- Bu talep modem tarafından ilgili bilgisayarın 80 numaralı portuna iletilecektir.